

## Инструкция для родителей (законных представителей) по действиям на портальной форме регионального портала государственных услуг 'Предоставление информации о текущей успеваемости обучающегося'.

В связи с изменением схемы работы услуги РПГУ 'Предоставление информации о текущей успеваемости обучающегося' с **22:00 21 октября 2020 года**, родителям (законным представителям) для получения услуги в полном объёме необходимо на форме услуги РПГУ повторно добавить ученика (учеников). Для этого:

- 1) Удалить ученика (учеников) из списка:
  - нажать кнопку 'Удалить учеников' (Рис. 1)

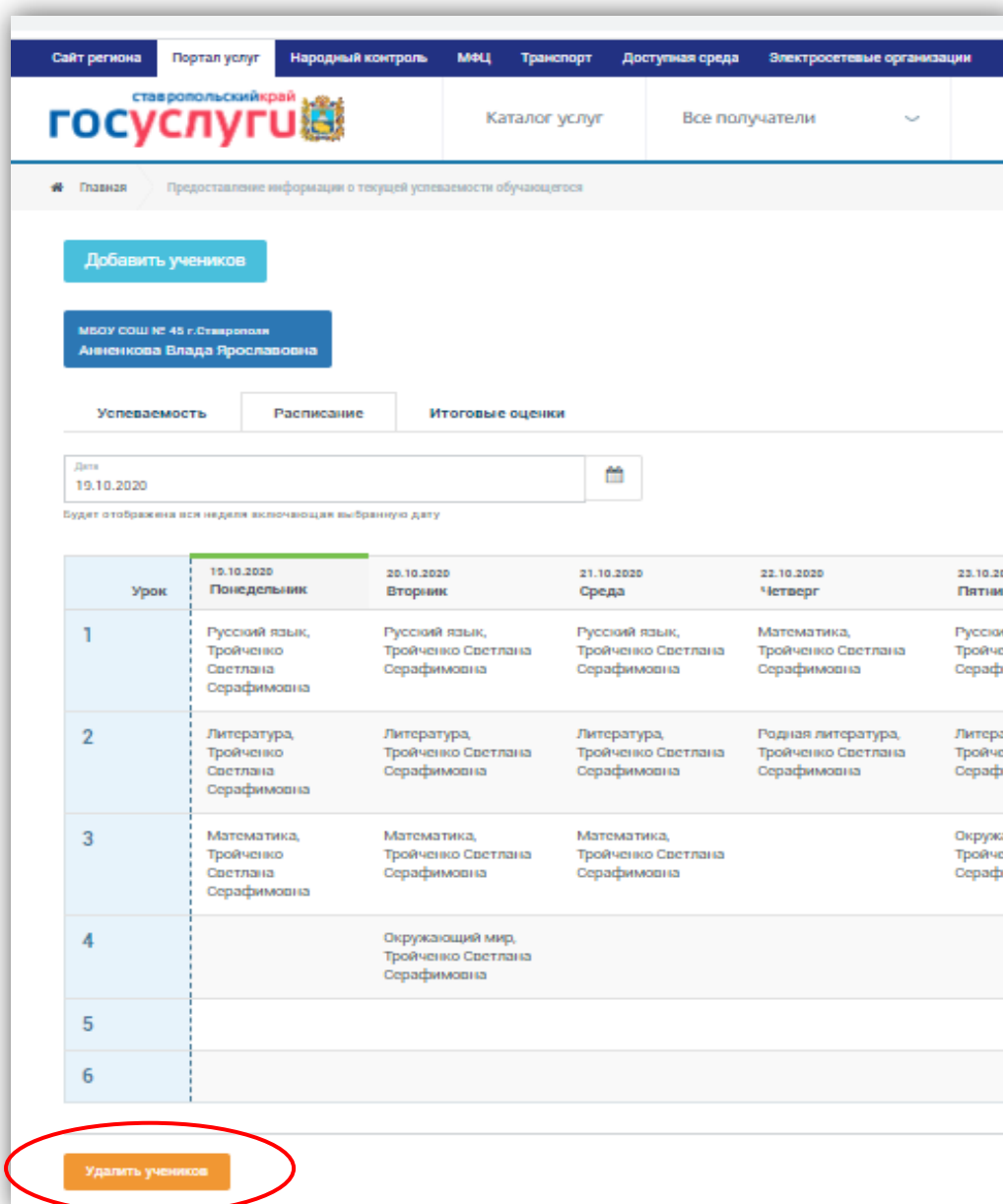


Рис. 1

- выбрать ученика (учеников) в появившемся списке и нажать кнопку 'Сохранить список' (Рис. 2)

Сайт региона Портал услуг Народный контроль МФЦ Транспорт Доступная среда Электросетевые организации

Ставропольский край  
**ГОСУСЛУГИ**

Каталог услуг Все получатели

Главная Предоставление информации о текущей успеваемости обучающегося

Добавить учеников

МБОУ СОШ № 45 г.Ставрополя  
Анненкова Влада Ярославовна

Успеваемость Расписание

Дата  
19.10.2020

Будет отображена вся неделя включающая

Урок 19.10.2020  
Понедельник

1 Русский язык,  
Тройченко Светлана  
Серафимовна

2 Литература,  
Тройченко Светлана  
Серафимовна

Тройченко Светлана Серафимовна  
Тройченко Светлана Серафимовна  
Тройченко Светлана Серафимовна  
Тройченко Светлана Серафимовна

Выберите ученика из списка, если хотите, чтобы он не отображался на странице расписания

Анненкова Влада Ярославовна X Будет удален

Для добавления или восстановления учеников перейдите к добавлению учеников на предыдущей странице

Для подтверждения удаления нажмите на кнопку "Сохранить список"

Закрыть Сохранить список

Рис. 2

2) Добавить ученика (учеников) в список:

- нажать кнопку 'Добавить учеников' (Рис. 3)

The screenshot shows the website interface for Stavropol Krai Gosuslugi. At the top, there is a navigation bar with links: 'Сайт региона', 'Портал услуг', 'Народный контроль', 'МФЦ', 'Транспорт', 'Доступная среда', and 'Электросетевые организации'. Below this is the logo for 'Ставропольский край ГОСУСЛУГИ' and a search bar with 'Каталог услуг' and 'Все получатели'. A breadcrumb trail shows 'Главная' and 'Предоставление информации о текущей успеваемости обучающегося'. A prominent blue button labeled 'Добавить учеников' is circled in red. Below the button are three tabs: 'Успеваемость', 'Расписание', and 'Итоговые оценки'. A date selection field shows '19.10.2020' with a calendar icon. A note states: 'Будет отображена вся неделя включающая выбранную дату'. At the bottom, a table is partially visible with columns for days of the week and rows for lessons.

Урок	Понедельник	Вторник	Среда	Четверг	Пятница
1					
2					

Рис. 3

- выбрать муниципалитет, школу и после отображения ученика (учеников) нажать кнопку 'Добавить' (Рис. 4)

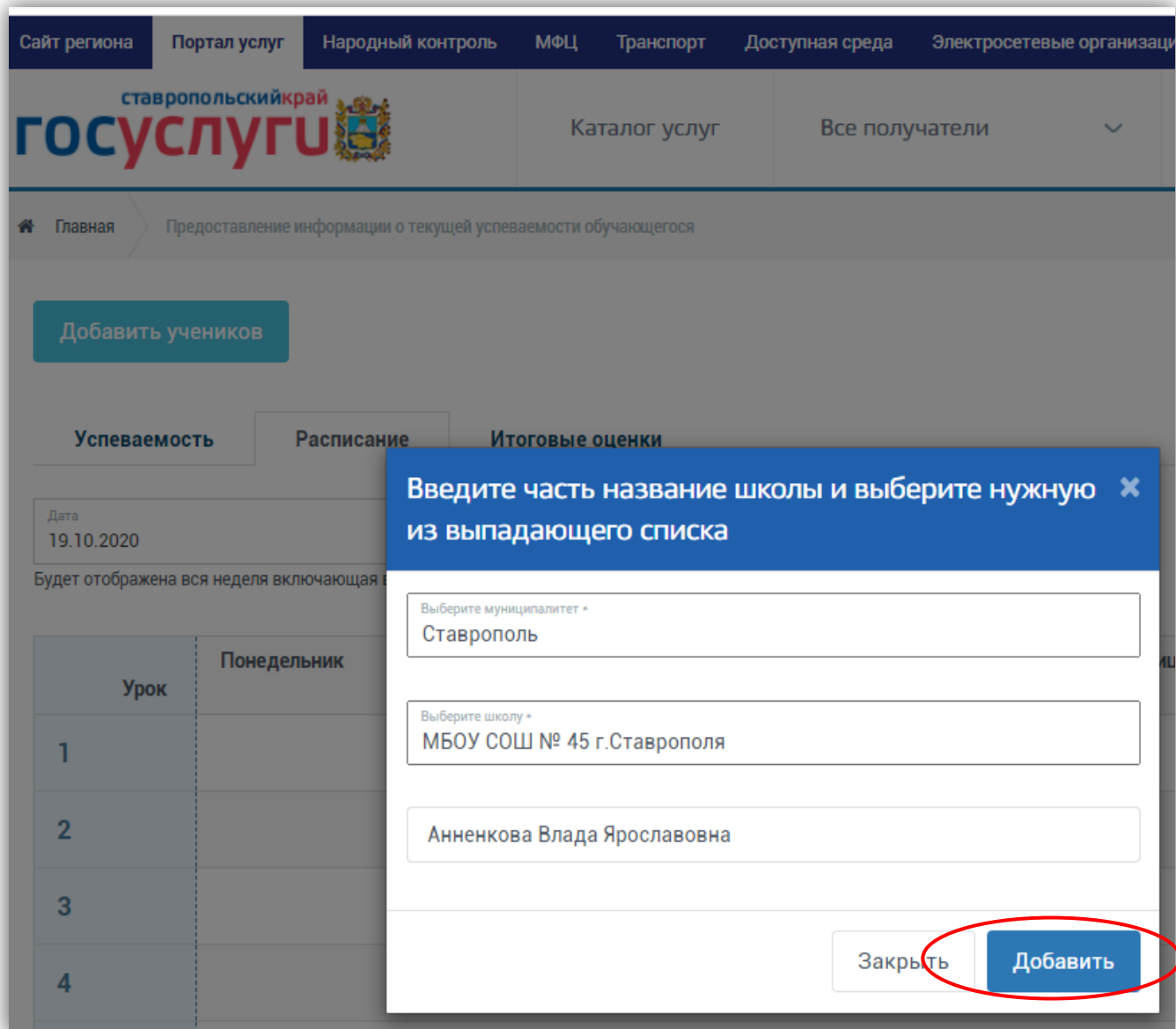


Рис. 4

Ученик (ученики) отобразится (отобразятся) в списке (Рис. 5):

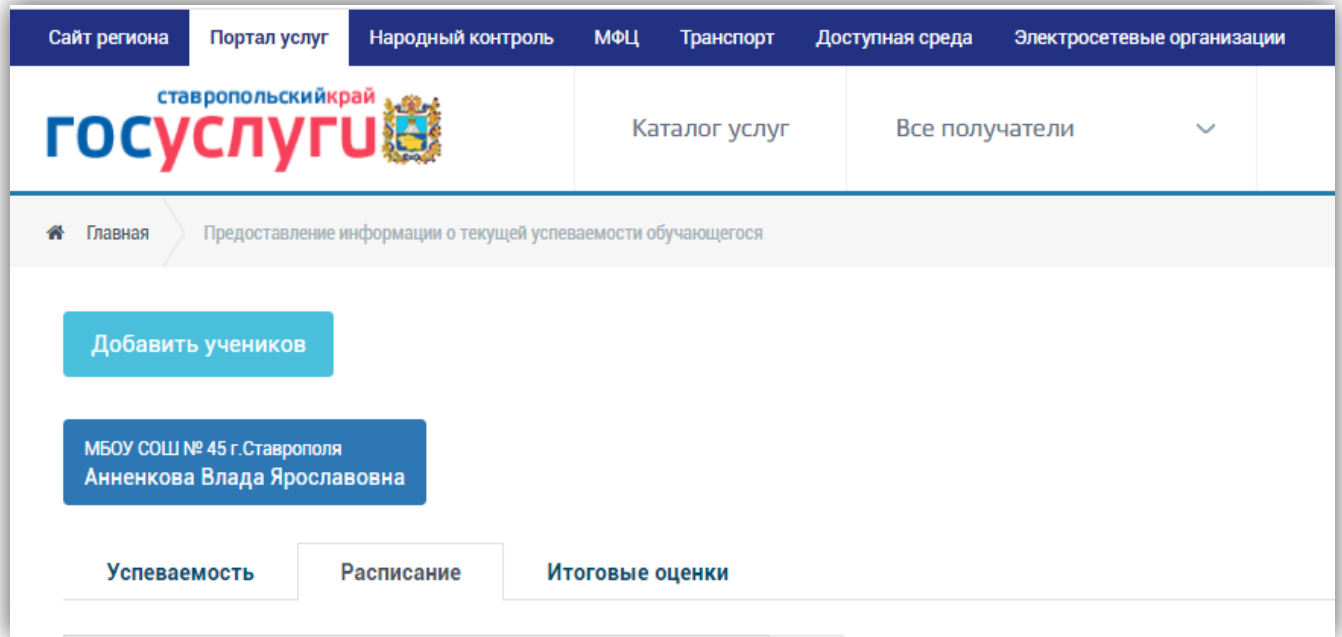


Рис. 5